

Ça y est...



Je m'installe paysan !



Vous êtes

décidé mais des questions surgissent ou subsistent : quels statuts choisir, quels modes de financement, quels choix au niveau de mon organisation du travail ou de mes modes de production... etc.

L'ADEAR13 se propose de vous aider à faire le point sur votre projet d'installation et de vous accompagner vers sa réalisation.

Cette fiche de premier contact est l'occasion de nous décrire votre parcours, qui vous êtes, quel est votre projet. Si vous n'avez pas réponse à toutes les questions, c'est normal, un projet se dessine petit à petit et il est en constante évolution. Donc donnez-nous le maximum d'informations, là où vous en êtes, et nous travaillerons ensuite ensemble sur les points que vous souhaitez approfondir.

Dès que nous recevons ce document, nous vous contactons pour fixer un premier rendez-vous.

A bientôt,

Les paysans et animateurs de l'ADEAR13.

.....
L'ADEAR 13 est une association de développement agricole, créée en 2000 à l'initiative de la Confédération Paysanne.

Nos axes de travail sont:

- *L'accompagnement à la création d'entreprises agricoles et le suivi post-installation*
- *La réalisation de formations courtes et spécifiques*
- *Le développement de circuits de commercialisation en vente directe*
- *La promotion de l'Agriculture Paysanne*

Nous appartenons à une fédération : la FADEAR. Vous trouverez sur leur site internet des informations sur notre mouvement et l'Agriculture Paysanne : www.agriculturepaysanne.org

Premier contact

Mon parcours de futur chef d'entreprise :

Nom

Prénom

Adresse de correspondance

N° de téléphone

Adresse mail

Permis de conduire (*précisez lequel*)

Situation familiale (*enfants à charge, vie de couple ?*)

Date de naissance

Formations :

Agricoles	<input type="text"/>
Non agricoles	<input type="text"/>

Expériences professionnelles :

	Missions exercées, entreprise d'accueil	Durée
Agricoles	<input type="text"/>	<input type="text"/>
Non agricoles	<input type="text"/>	<input type="text"/>

Demandeur d'emploi ?

Veuillez préciser votre N° de demandeur d'emploi :

Et le Pôle Emploi dont vous dépendez :

Merci de venir au premier rendez-vous avec un justificatif de situation.

Bénéficiaire du RSA ?

Veuillez préciser votre N° d'allocataire :

Et votre structure d'accompagnement social :

Merci de venir au premier rendez-vous avec un justificatif de situation.


Travailleur handicapé ?

Signalez-le nous, cela nous permettra de monter un dossier d'aide à l'installation spécifique.


Mon projet d'installation :

 Présentez en quelques lignes votre projet :


Mes productions envisagées :

 Précisez quelles sont les productions envisagées, par ordre d'importance :

Production envisagée	Taille du cheptel ou superficie cultivée
<input type="text"/>	<input type="text"/>
<input type="text"/>	<input type="text"/>
<input type="text"/>	<input type="text"/>

 Avez-vous connaissance des aspects réglementaires liés à votre production ?

OUI NON

 Envisagez-vous un label (AB, label rouge, nature et progrès...) ?

OUI NON

 Avez-vous le foncier nécessaire à la réalisation de votre projet ?

OUI NON

 Avez-vous les bâtiments nécessaires à la réalisation de votre projet ?

OUI NON

 Savez-vous dans quel logement vous allez habiter ?

OUI NON

Mes circuits de commercialisation envisagés :

✿ Quels produits proposez-vous à la vente ?

✿ Par quels circuits de distribution ?

✿ Envisagez-vous une activité de transformation ?

OUI NON

Ce qui va déterminer les statuts :

✿ Envisagez-vous une activité de service :

Accueil à la ferme ?

Repas paysan ?

Ferme pédagogique ?

Autre :

✿ Comptez-vous exercer une activité professionnelle autre que votre activité agricole ?

OUI NON

✿ Serez-vous seul à travailler sur la ferme ?

OUI NON

✿ Avez-vous des biens en propriété ?

OUI NON


Autour de la gestion :

✿ Est-ce que vous vous sentez à l'aise avec l'administratif et la gestion financière de votre future entreprise ?


OUI NON

✿ Avez-vous estimé les besoins en financement pour le démarrage du projet ?


OUI NON

 Savez-vous comment financer votre installation ?

OUI NON


 Quels sont vos besoins mensuels en termes de revenus ?

Mon réseau :


 Comment avez-vous connu l'ADEAR13 ?

 Êtes-vous allé au Point Accueil Installation pour présenter votre projet ?

OUI NON

 Êtes-vous soutenu dans ce projet par votre entourage ?

OUI NON

 L'un de vos proches est-il agriculteur ?

OUI NON

C'est fini, merci !

Renvoyez nous ce document par courrier ou par mail, pour que nous puissions vous appeler et fixer un premier rendez-vous.